


## PRODOTTO



# SOLARWATT Panel vision AM 4.0 pure\*

## Modulo Vetro-Vetro

### Indistruttibili e all'avanguardia nella producibilità

Grazie al loro design, i moduli vetro-vetro Solarwatt offrono i massimi rendimenti a lungo termine. Sono robusti e resistenti. Le semicelle PERC bifacciali assicurano che i moduli siano ottimizzati per la massima resa.

Le celle solari sono integrate in modo quasi indistruttibile nel composito vetro-vetro e quindi protette in modo ottimale contro tutti gli effetti atmosferici e le sollecitazioni meccaniche. Solarwatt offre perciò una garanzia di 30 anni sulle prestazioni e sulla qualità del prodotto.

\* disponibile anche come variante a basso contenuto di carbonio con un'impronta di CO<sub>2</sub> particolarmente bassa (< 550 kg CO<sub>2</sub> eq / kWp).



## CARATTERISTICHE DEL PRODOTTO

- Resistenza all'ammoniaca
- Resistenza alla grandine intense
- Resistenza alla salsedine
- Testato per LeTID
- Protezione contro PID
- Efficienza fino al 21%
- Tolleranza positiva: da 0 a +5 W
- Garanzia al carico neve
- Semicelle PERC bifacciali

## SOLARWATT SERVICE

### 30 anni di garanzia sul prodotto

secondo le „Condizioni di garanzia per SOLARWATT Panel vision“

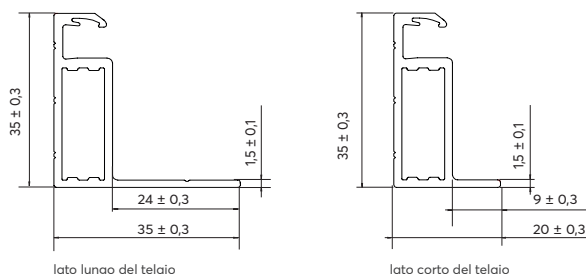

### 30 anni di garanzia sulle prestazioni

sul 87 % della potenza nominale secondo le „Condizioni di garanzia per SOLARWATT Panel vision“, decadimento potenza erogata: < 6,1 % dopo 10 anni e < 13 % dopo 30 anni

### Ritiro e smaltimento

in conformità con le disposizioni nazionali

## DIMENSIONI



## DATI ELETTRICI IN CONDIZIONI DI STC

STC (Condizioni di prova standard): Intensità di irraggiamento 1.000 W/m<sup>2</sup>, ripartizione spettrale AM 1,5 | temperatura 25 ± 2 °C, conforme alla norma EN 60904-3

Potenza nominale P <sub>max</sub>	405 Wp
Tensione nominale V <sub>mp</sub>	30,9 V
Corrente nominale I <sub>mp</sub>	13,1 A
Tensione a vuoto V <sub>oc</sub>	37,2 V
Corrente di cortocircuito I <sub>sc</sub>	14,0 A
Efficienza del modulo	20,7 %

Tolleranze di misura: P<sub>max</sub> ± 5 %; V<sub>oc</sub> ± 10 %; I<sub>sc</sub> ± 10 %, I<sub>mp</sub> ± 10 %

Capacità di carico corrente inversa I<sub>r</sub>: 20 A, il funzionamento dei moduli con corrente vagante immessa è consentito solo in caso di utilizzo di un fusibile della stringa con corrente di apertura ≤ 20 A.

## DATI ELETTRICI IN CONDIZIONI DI NMOT E IRRAGGIAMENTO DEBOLE

NMOT (Nominal Module Operating Temperature): Irraggiamento 800 W/m<sup>2</sup>, ripartizione spettrale AM 1,5, temperatura 20 °C  
Condizioni di irraggiamento debole: Irraggiamento 200 W/m<sup>2</sup>, temperatura 25 °C, velocità del vento 1 m/s, sotto carico

Potenza nominale P <sub>max @NMOT</sub>	326 W
Potenza nominale P <sub>max @200 W/m<sup>2</sup></sub>	79,5 W

Tolleranze di misura: P<sub>max</sub> ± 5 %; V<sub>oc</sub> ± 10 %; I<sub>sc</sub> ± 10 %, I<sub>mp</sub> ± 10 %

Riduzione del rendimento del modulo in caso di diminuzione dell'irraggiamento da 1.000 W/m<sup>2</sup> a 200 W/m<sup>2</sup> (a 25 °C): 4 ± 2 % (relativa) / -0,6 ± 0,3 % (assoluta).

## DATI GENERALI

Tecnologia del modulo	Vetro-vetro laminato; cornice in alluminio
Copertura	Vetro temperato solare con finitura antiriflesso, 2 mm
Incapsulazione	Celle solari in incapsulamento polimerico
Materiale del retro	Vetro temperato trasparente, stampato in bianco solo tra gli spazi tra le celle, 2 mm
Celle solari	108 Celle in silicio PERC monocristallino, bifacciale ad alta efficienza
Dimensioni delle celle	182 x 91 mm
L x P x A / Peso	1.722 <sup>±2</sup> x 1.134 <sup>±2</sup> x 35 <sup>±0,3</sup> mm / 25,4 kg
Tecnica di collegamento	Cavi 2x 1,2 m / 4 mm <sup>2</sup> , connettori Stäubli Electrical MC4 Evo 2 o tipo MC4
Diodi di bypass	3
Tensione di sistema max.	1.500 V
Classe di protezione	IP68
Classe di isolamento	II (norma IEC 61140)
Resistenza al fuoco	Classe di reazione al fuoco: C (norma IEC 61730) Reazione al fuoco: Classe 1 (D.M. 03/09/2001), B <sub>ROOF</sub> (t1) (norma EN 13501-5)
Resistenza al carico	Testato con sovraccarico fino a 8.100 Pa (sovraccarico 5.400 Pa sec. IEC 61215) Testato con carico di depressione fino a 3.600 Pa (carico di depressione 2.400 Pa sec. IEC 61215)
Certificazioni	IEC 61215 (incl. LeTID)   IEC 61730   2 PFG 2387 (PID) IEC 61701   IEC 62716   MCS 005

## CARATTERISTICHE TERMICHE

Temperatura di esercizio	-40 ... +85 °C
Temperatura ambiente	-40 ... +45 °C
Coefficiente di temperatura P <sub>max</sub>	-0,33 %/K
Coefficiente di temperatura V <sub>oc</sub>	-0,25 %/K
Coefficiente di temperatura I <sub>sc</sub>	0,05 %/K
NMOT	44 °C

## SPECIFICHE BIFACCIALI

Bifacial gain: Possibile potenza posteriore aggiuntiva rispetto alla potenza anteriore, a seconda della situazione di montaggio.

Bifacial gain	P <sub>max</sub>	I <sub>sc</sub>
0 %	405 W	14,0 A
5 %	425 W	14,7 A
10 %	446 W	15,4 A
15 %	466 W	16,1 A
20 %	486 W	16,8 A

## IMBALLAGGIO E TRASPORTO

Moduli per pallet	31
Moduli per container	806
Palett per camion	14 / 28
Moduli per camion	434 / 868
Peso totale per pallet	814 kg
Dimensioni del pallet (totale) L x P x A	1.770 x 1.140 x 1.250 mm